

ÖZET DEĞERLENDİRME – 2024/2023

		Kasım			Ocak - Kasım		
		2023	2024	(%)	2023	2024	(%)
Üretim	Toplam	138.735	117.377	-15,4	1.349.079	1.239.944	-8,1
	Otomobil	96.922	80.058	-17,4	876.251	822.361	-6,2
Pazar	Toplam	91.424	94.595	3,5	1.119.298	1.109.117	-0,9
	Otomobil	119.527	125.132	4,7	840.925	845.530	0,6
İhracat	Toplam	94.019	89.187	-5,1	926.099	915.446	-1,2
	Otomobil	61.237	61.882	1,1	601.541	593.562	-1,3
İhracat (\$)	Toplam	3.199.372.129	3.183.764.887	-0,5	32.479.478.142	33.357.650.029	2,7
	Otomobil	942.267.244	1.047.780.818	11,2	9.846.693.655	10.082.459.762	2,4
İhracat (€)	Toplam	2.963.925.533	2.916.336.803	-1,6	30.067.187.802	30.595.286.610	1,8
	Otomobil	874.140.270	959.769.916	9,8	9.112.311.620	9.246.013.210	1,5

2024 yılı Ocak-Kasım döneminde toplam otomotiv üretimi bir önceki yılın aynı dönemine göre **yüzde 8**, otomobil üretimi ise **yüzde 6** oranında azaldı. Bu dönemde, toplam üretim 1 milyon 239 bin 944 adet, otomobil üretimi ise 822 bin 361 adet düzeyinde gerçekleşti.

2024 yılı Ocak-Kasım döneminde toplam pazar geçen yılın aynı dönemine göre **yüzde 1** azalara 1 milyon 109 bin 117 adet düzeyinde gerçekleşti. Bu dönemde otomobil pazarı geçen yıla göre **yüzde 0,6** artarak 845 bin 530 adet olarak gerçekleşti.

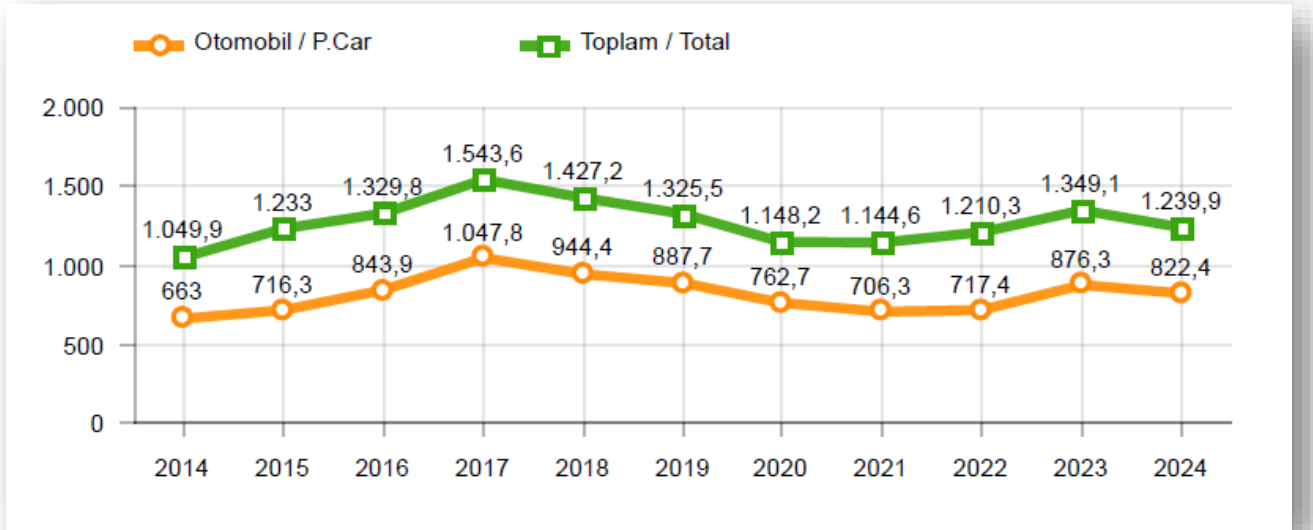
Ticari araç grubunda, 2024 yılı Ocak-Kasım döneminde üretim **yüzde 12**, hafif ticari araç grubu **yüzde 10**, ağır ticari araç grubu **yüzde 25** azalmıştır. Ocak-Kasım dönemine göre ticari araç pazarı **yüzde 5**, hafif ticari araç pazarı **yüzde 4**, ağır ticari araç pazarı **yüzde 10** azaldı.

2024 yılı Ocak-Kasım döneminde bir önceki yılın aynı dönemine göre, toplam otomotiv ihracatı adet bazında geçen yıla göre **yüzde 1**, otomobil ihracatı da **yüzde 1** oranında azaldı. Bu dönemde, toplam otomotiv ihracatı 915 bin 446 adet, otomobil ihracatı ise 593 bin 562 adet düzeyinde gerçekleşti.

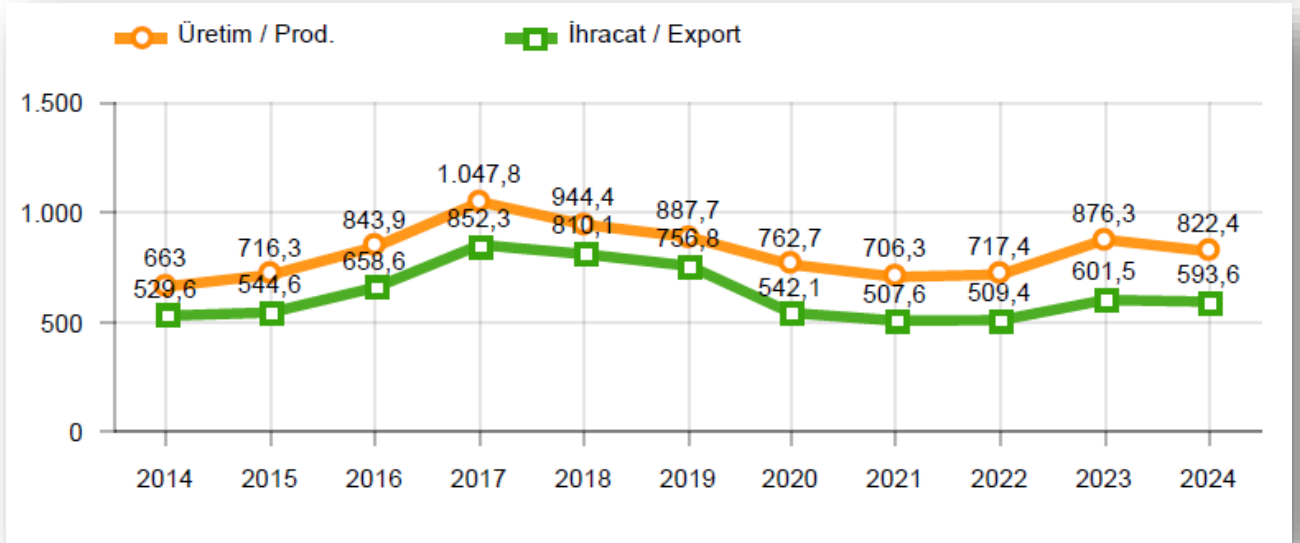
2024 yılı Ocak-Kasım döneminde bir önceki yılın aynı dönemine göre, toplam otomotiv ihracatı Dolar bazında **yüzde 3** ve Euro bazında **yüzde 2** oranında arttı. Bu dönemde toplam otomotiv ihracatı **33,4 Milyar \$** olarak gerçekleşirken, otomobil ihracatı **yüzde 2** artarak 10 Milyar \$ seviyesinde gerçekleşti. Euro bazında otomobil ihracatı ise **yüzde 2** artarak 9,2 Milyar € seviyesinde gerçekleşti.

OTOMOTİV SANAYİİ 2024 YILI KASIM AYI SONUÇLARI**ÜRETİM**

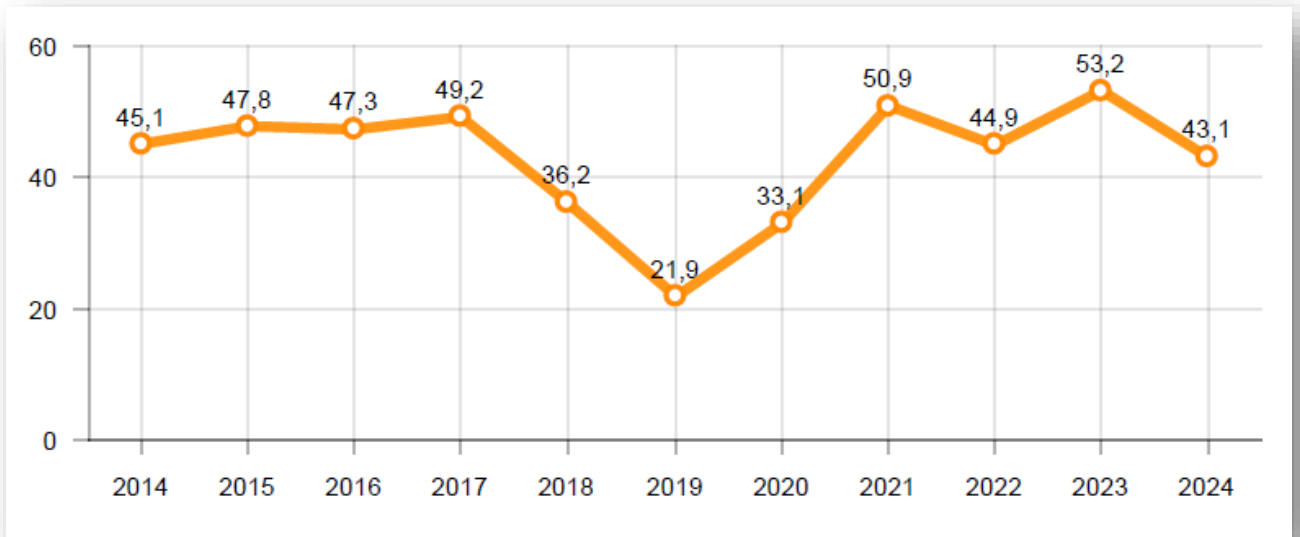
- 2024 yılı Ocak-Kasım döneminde, önceki yılın aynı dönemine göre **yüzde 8** oranında azalarak toplam 1 milyon 239 bin 944 adet taşıt aracı üretildi.

2014-2024 Toplam ve Otomobil Üretim Gelişimi (Ocak-Kasım) (x1000)

- 2024 yılı Ocak-Kasım döneminde traktör üretimi ile birlikte toplam üretim 1 milyon 283 bin adet olarak gerçekleşti.
- 2023 yılına göre, yük ve yolcu taşıyan ticari araçlar üretimi, 2024 yılı Ocak-Kasım döneminde **yüzde 12** seviyesinde azalırken, ürün grubu bazında üretim:
 - Minibüste **yüzde 18**
 - Midibüste **yüzde 2** oranlarında artarken,
 - Otobüste **yüzde 7,**
 - Kamyonda **yüzde 32,**
 - Kamyonette **yüzde 13,** oranında azaldı.
- 2024 yılı Ocak-Kasım döneminde otomobil üretimi, 2023 yılı Ocak-Kasım dönemine göre **yüzde 6** seviyesinde azalarak 822 bin 361 adet oldu.

2014-2024 Otomobil Üretim ve İhracat Gelişimi (Ocak-Kasım) (x1000)

- 2024 yılı Ocak-Kasım döneminde traktör üretimi **yüzde 19** oranında azalarak 43 bin 056 adet oldu.

2014-2024 Traktör Üretim Gelişimi (Ocak-Kasım) (x1000)

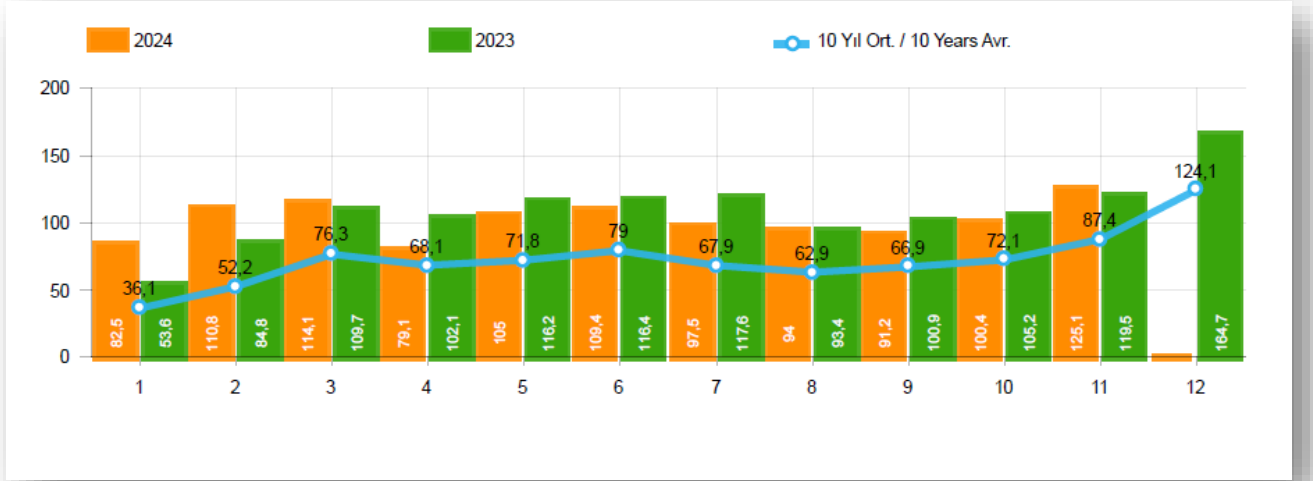
Ocak-Kasım döneminde kapasite kullanım oranları, hafif araçlarda (otomobil + hafif ticari araçlar) **yüzde 70**, kamyon grubunda **yüzde 71**, otobüs-midibüs grubunda **yüzde 51** ve traktörde **yüzde 63**

olarak gerçekleşti. Ocak-Kasım döneminde Otomotiv Sanayiinin toplam kapasite kullanım oranı **yüzde 70** oldu.

PAZAR

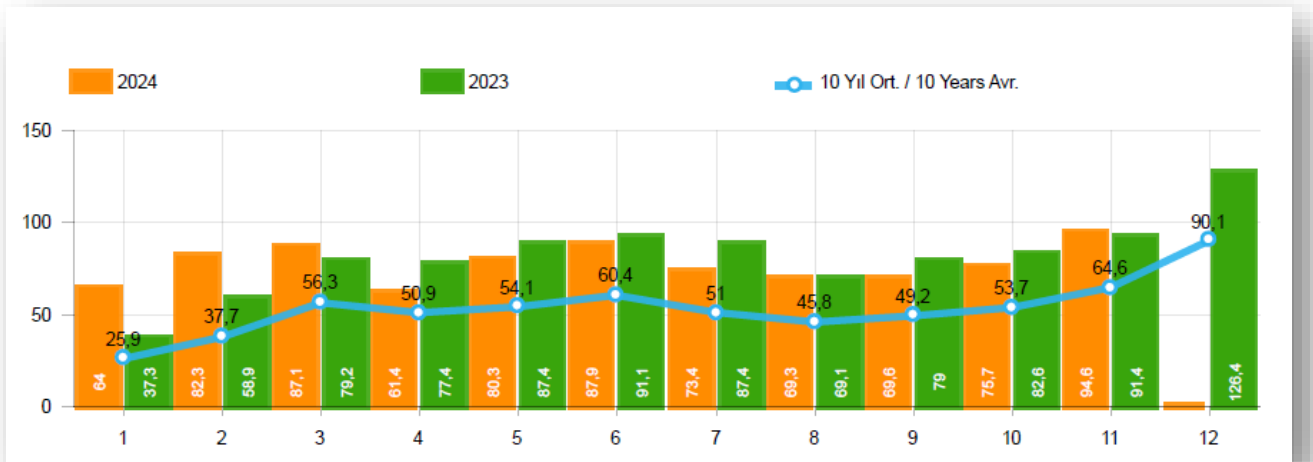
- 2024 yılı Ocak-Kasım döneminde toplam satışlar 2023 yılının aynı dönemine göre **yüzde 1** oranında azalarak 1 milyon 109 bin 117 adet oldu.

10 Yıllık Ortalama ve 2024/2023 Toplam Satışlar (Ocak-Kasım) (x1000)



- 2024 yılı Ocak-Kasım döneminde otomobil satışları, 2023 yılının aynı dönemine **yüzde 0,6** artarak 845 bin 530 adet oldu.

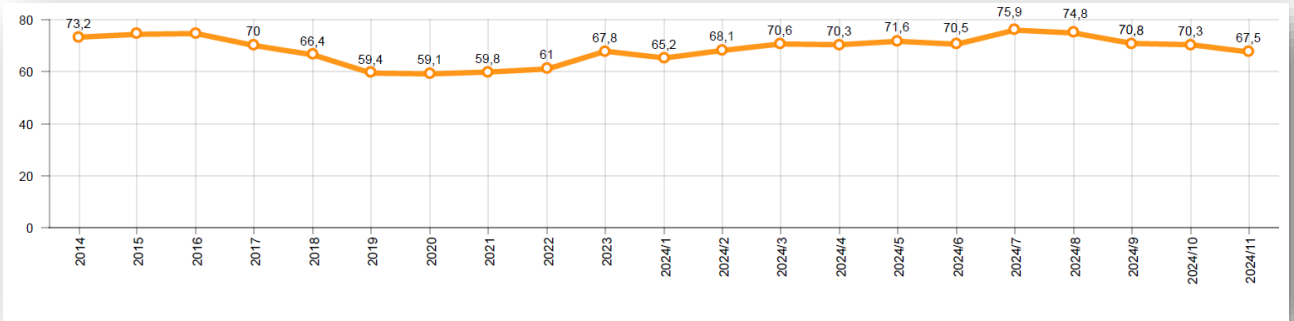
10 Yıllık Ortalama ve 2024/2023 Otomobil Satışları (Ocak-Kasım) (x1000)



- 2024 yılı Ocak-Kasım döneminde otomobil pazarında ithalatın payı **yüzde 70** olarak gerçekleşti.

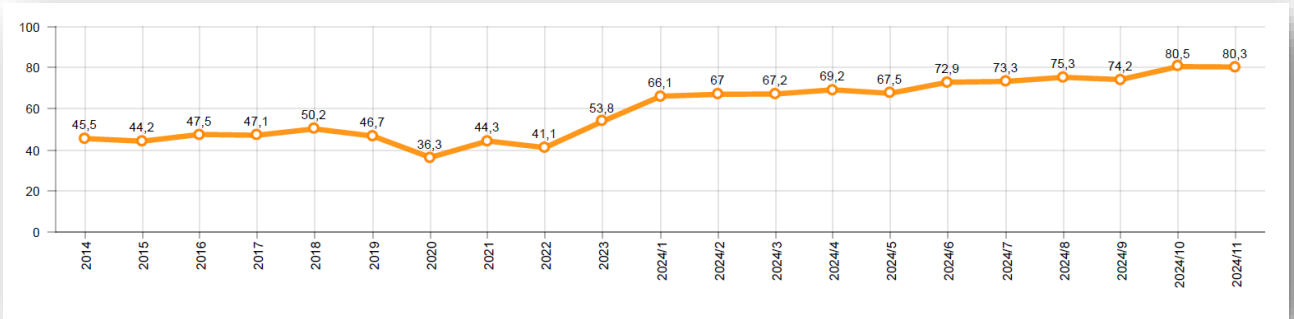
- 2024 yılı Ocak-Kasım döneminde geçen yılın aynı dönemine göre toplam otomobil satışları **yüzde 0,6** arttı. İthal otomobil satışları **yüzde 4** artarken yerli otomobil satışları **yüzde 7** oranında azaldı.

Otomobil Pazarında İthalatın Pazar Payı (%)



- 2024 yılı Ocak-Kasım döneminde **hafif ticari araç (minibüs + kamyonet)** pazarında ithalatın payı **yüzde 72** olarak gerçekleşti.
- ➤ 2024 yılı Ocak-Kasım döneminde geçen yılın aynı dönemine göre toplam hafif ticari araç satışları **yüzde 4** azalırken yerli hafif ticari araç **yüzde 44** azalırken ithal hafif ticari araç satışları **yüzde 30** oranında arttı.

Hafif Ticari Araç Pazarında İthalatın Pazar Payı (%)



- 2024 yılı Ocak-Kasım döneminde; bir önceki yılın aynı dönemine göre **ağır ticari araç pazarı** **yüzde 10** azalarak 40 bin 852 adet, **kamyon pazarı** **yüzde 11** azalarak 36 bin 705 adet, **otobüs pazarı** **yüzde 8** oranında azalarak bin 652 adet düzeyinde ve **midibüs pazarı** **yüzde 1** oranında artarak 2 bin 465 adet düzeyinde gerçekleşti.

- Son 10 yıllık ortalamalara göre 2024 yılı Ocak-Kasım döneminde toplam pazar **yüzde 50** otomobil pazarı **yüzde 54**, hafif ticari araç pazarı **yüzde 38** ve ağır ticari araç pazarı **yüzde 39** seviyesinde arttı.

Pazar	10 Yıllık Ortalama (x1000)	2024 (x1000)	Değişim %
Toplam	740,7	1.109	50
Otomobil	549,7	845,5	54
HTA	161,5	222,7	38
ATA	29,5	40,9	39

Not: Yapılan kapsamlı veri analizi çerçevesinde, veri tabanımızdaki son 10 yıllık Ağır Ticari Araç Pazarı verileri Aralık 2018 itibariyle revize edilmiştir.

İHRACAT

- 2024 yılı Ocak-Kasım döneminde 593 bin 562 adedi otomobil olmak üzere, toplam üretimin yüzde 74'ünü oluşturan 915 bin 446 adet taşıt ihraç edildi. 2024 yılı Ocak-Kasım döneminde gerçekleşen taşıt aracı ihracatı, 2023 yılı aynı dönemine göre **yüzde 1** azaldı.
- Bu dönemde otomobil ihracatı bir önceki yılın aynı dönemine göre **yüzde 1**, ticari araç ihracatı ise **yüzde 1** oranında azaldı. Traktör ihracatı ise 2023 yılını aynı dönemine göre **yüzde 24** azalarak 12 bin 412 adet olarak gerçekleşti.

Taşıt Araçları İhracatı (Adet)

SEKTÖR / SECTOR	2022	2023	1/11-2023	1/11-2024	2024/2023 %
OTOMOBİL / Pass.Car	571.218	663.090	601.541	593.562	-1,3
OTOMOBİL TOPLAM / Pass. Car Total	571.218	663.090	601.541	593.562	-1,3
KAMYON / Truck	20.123	21.566	20.199	10.638	-47,3
KAMYONET / Pick Up	335.148	291.052	263.277	251.748	-4,4
OTOBÜS / Bus	6.579	9.447	8.360	7.788	-6,8
MINIBÜS / Minibus	36.016	31.421	31.243	50.017	60,1
MİDİBÜS / Midibus	1.040	1.671	1.479	1.693	14,5
TİCARİ ARAÇLAR TOPLAM / Commercial Vehicle Total	398.906	355.157	324.558	321.884	-0,8
TAŞIT ARAÇLARI TOPLAM / Motor Vehicles Total	970.124	1.018.247	926.099	915.446	-1,2
TRAKTÖR / F.Tractor	18.154	16.752	16.365	12.412	-24,2
TRAKTÖR TOPLAM / F.Tractor Total	18.154	16.752	16.365	12.412	-24,2
GENEL TOPLAM / GRAND TOTAL	988.278	1.034.999	942.464	927.858	-1,5

- Uludağ İhracatçı Birlikleri (UİB) verilerine göre, 2024 yılı Ocak-Kasım döneminde toplam otomotiv ihracatı, 2023 yılına göre **yüzde 3** artarak 33,4 milyar \$ oldu. Euro bazında da geçen yıla **yüzde 2** artarak 30,6 milyar € olarak gerçekleşti.
- Bu dönemde, dolar bazında ana sanayi ihracatı **yüzde 6** oranında, tedarik sanayi ihracatı da **yüzde 1** oranında arttı.

Otomotiv Ana ve Tedarik Sanayi İhracatı (ABD \$)

Sektör / Sector	2022	2023	OCAK - KASIM / January - November 2023	OCAK - KASIM / January - November 2024	2024 / 2023 %
Toplam Yan Sanayi / Total Component Industry	12.826.712.028,21	14.085.757.341,4	12.992.766.879,61	13.712.523.683,05	5,5
İç ve Dış Lastik / Tyres	1.766.728.479,75	1.724.863.653,44	1.623.907.893,34	1.572.559.102,68	-3,2
Emniyet Camı / Safety Glasses	234.400.901,69	263.108.396,94	243.098.428,12	258.086.539,71	6,2
Motor / Engine	233.029.231,53	253.590.231,89	237.239.789,99	354.651.867,16	49,5
Akümülatör / Batteries	547.705.920,77	482.673.727,33	431.111.445,02	521.569.904,57	21,0
Diğer Aksam ve Parça / Spare Parts&Components	10.044.847.494,47	11.361.501.331,8	10.457.409.323,14	11.005.656.268,93	5,2
Toplam Ana Sanayi / Total Vehicle Industry	18.672.498.545,28	21.611.804.375,57	19.486.711.262,53	19.645.126.345,98	0,8
Otobüs / Bus	1.199.777.172,44	1.786.354.748,27	1.573.123.094,62	1.739.007.756,89	10,5
Midibus-Minibus / Midibus-Minibus	162.966.486,11	343.838.660,91	285.920.682,5	419.853.714,52	46,8
Otomobil / P.Cars	9.069.545.936,14	10.934.400.136,75	9.846.693.654,7	10.082.459.762,43	2,4
Kamyon-Kamyonet / Truck-Pick Up&Van	5.633.409.584,55	5.647.667.250,84	5.083.642.843,91	5.675.883.174,05	11,6
Römork ve Yarı Römork / Trailer-Semi Trailer	762.960.672,12	778.263.797,44	707.628.197,98	627.029.902,7	-11,4
Çekici / Tractor	1.266.205.170,15	1.527.261.816,27	1.430.582.641,9	613.437.077,95	-57,1
Tarım Traktörü / Farm Tractor	577.633.523,77	594.017.965,09	559.120.146,92	487.544.957,44	-12,8
Toplam / Total	31.499.210.573,49	35.697.561.716,97	32.479.478.142,14	33.357.650.029,03	2,7

Kaynak: Uludağ İhracatçı Birlikleri. ÜİB tarafından OSD için özel olarak analiz edilen Otomotiv İhracatı kapsamında; ÜİB Türkiye Geneli Otomotiv Endüstrisi sınıflandırmasına kıyasla "Römork ve Yarı Römork", "Tarım Traktörü" verileri dahil edilmekte; "Kullanılmış Araçlar", "İki Tekerlekli Taşıtlar", "Demiryolu Taşıtları" hariç tutulmaktadır.

- Türkiye İhracatçılar Meclisi verilerine göre, toplam otomotiv sanayi ihracatı (ihracatçı birlikleri kaydından muaf ihracat ile antrepo ve serbest bölgeler farkı hariç), 2024 yılının ilk on bir ayında yüzde 16 pay ile sektörel ihracat sıralamasında birinci sırada yer aldı.

SEKTÖRLER	1 - 30 KASIM				1 OCAK - 30 KASIM				SON 12 AYLIK			
	2023	2024	Değişim (24/23)	Pay(24) (%)	2023	2024	Değişim (24/23)	Pay(24) (%)	2022 - 2023	2023 - 2024	Değişim (24/23)	Pay(24) (%)
Otomotiv Endüstrisi	3.166.929	3.241.318	2,3	16,6	31.819.105	33.731.566	6,0	16,4	34.960.388	36.902.494	5,6	16,4
Kimyevi Maddeler ve Mamulleri	2.850.279	2.535.204	-11,1	13,0	27.796.475	28.147.342	1,3	13,7	30.499.396	30.843.824	1,1	13,7
Hazırlanmış ve Konfeksiyon	1.428.517	1.489.931	4,3	7,6	17.793.152	16.661.719	-6,4	8,1	19.497.059	18.111.716	-7,1	8,0
Elektrik ve Elektronik	1.384.071	1.455.476	5,2	7,5	14.769.630	15.205.762	3,0	7,4	16.242.583	16.637.297	2,4	7,4
Çelik	1.162.621	1.261.929	8,5	6,5	13.511.724	14.719.943	8,9	7,1	14.839.371	16.067.318	8,3	7,1
Demir ve Demir Dışı Metaller	974.540	1.062.009	9,0	5,4	11.516.007	11.463.471	-0,5	5,6	12.611.721	12.412.689	-1,6	5,5
Hububat, Bakliyat, Yağlı Tohumlar ve Mamulleri	1.164.216	1.063.649	-8,6	5,5	11.207.549	10.787.264	-3,8	5,2	12.329.585	11.903.314	-3,5	5,3
Makine ve Aksamları	1.016.192	949.067	-6,6	4,9	10.337.602	10.227.554	-1,1	5,0	11.362.375	11.217.778	-1,3	5,0
Tekstil ve Hammaddeleri	801.034	855.847	6,8	4,4	8.788.053	8.715.897	-0,8	4,2	9.585.071	9.478.919	-1,1	4,2
Mobilya, Kağıt ve Orman Ürünleri	686.884	671.664	-2,2	3,4	7.303.786	7.187.802	-1,6	3,5	8.059.038	7.862.268	-2,4	3,5
GENEL İHRACAT TOPLAMI	23.000.730	22.290.975	-3,1	100,0	232.669.378	238.486.297	2,5	100,0	255.568.127	261.498.505	2,3	100,0

Kaynak: TİM – Sektörel ihracat sıralaması ilk 10 sektör